

# NÁVOD NA MONTÁŽ

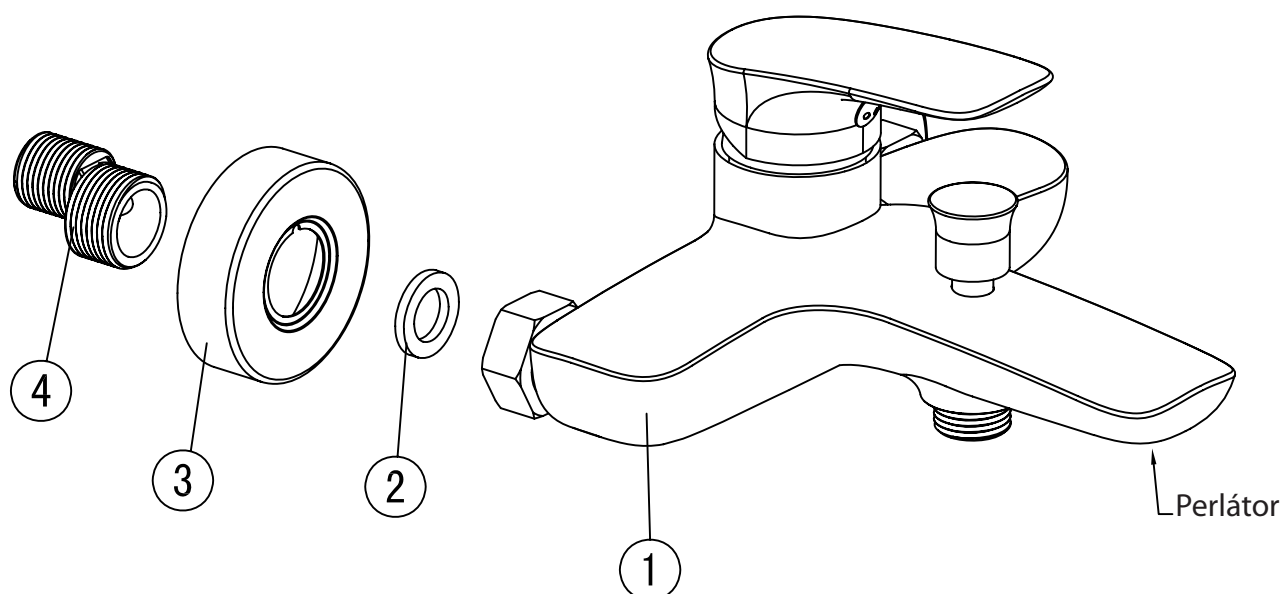
## JV010 TIMEA nástěnná vanová baterie, chrom

### Kontrola příslušenství

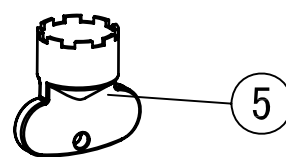
Prosím, zkontrolujte obsah balení dle seznamu standardního příslušenství, a v případě nesrovnalostí kontaktujte naši společnost nebo distributora, u kterého jste výrobek zakoupili.

Poznámka:

1. V případě potřeby může být příslušenství pozměněno (aniž by to ovlivnilo funkčnost) bez dalšího upozornění.
2. Obrázky jsou pouze ilustrativní.



Kód	Název	Počet ks
1	Tělo baterie	1
2	O-kroužek	2
3	Příruba	2
4	Excentrická matice	2
5	Klíček pro perlátor	1

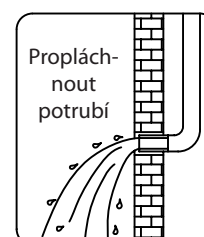
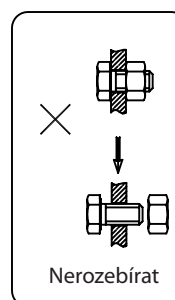


### Návod na montáž

Před instalací se doporučuje propláchnout vodovodní potrubí, tělo baterie nerozebírejte, po instalaci se ujistěte, že nedochází k průsaku vody na baterii.

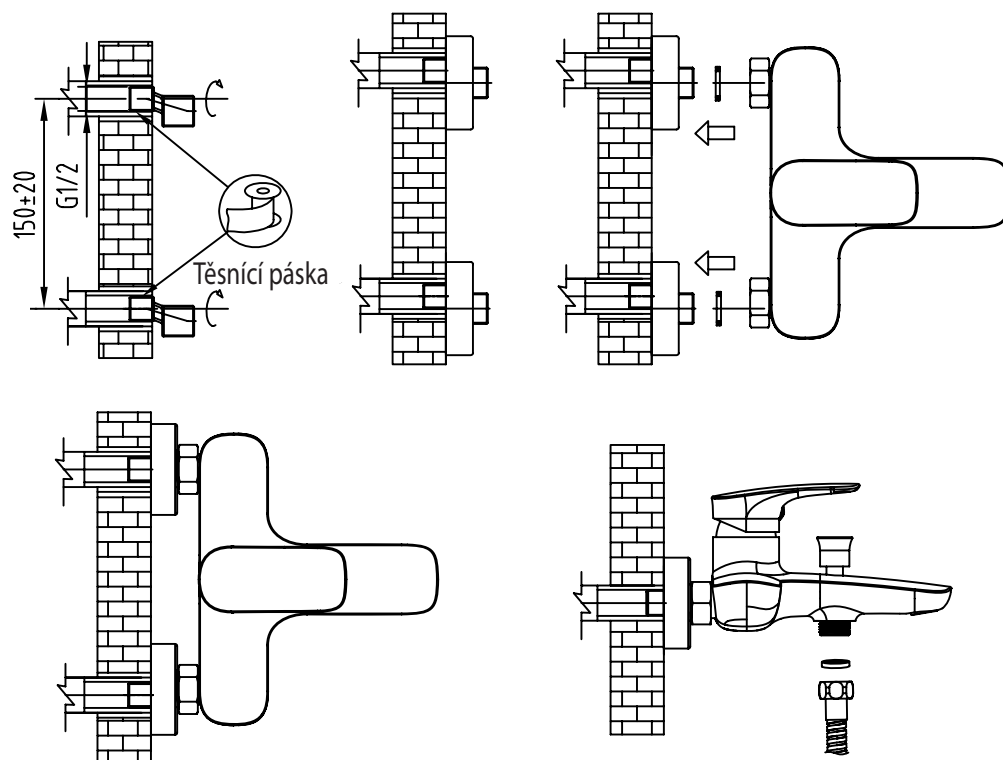
Provozní tlak 0.05-1.0 MPa (včetně tlaku studené a teplé vody), teplota vody 4 °C – 90 °C.

Ujistěte se, že je studená a teplá voda správně napojena.



## Instalace

Instalaci proveďte dle instalačního postupu viz obrázky.

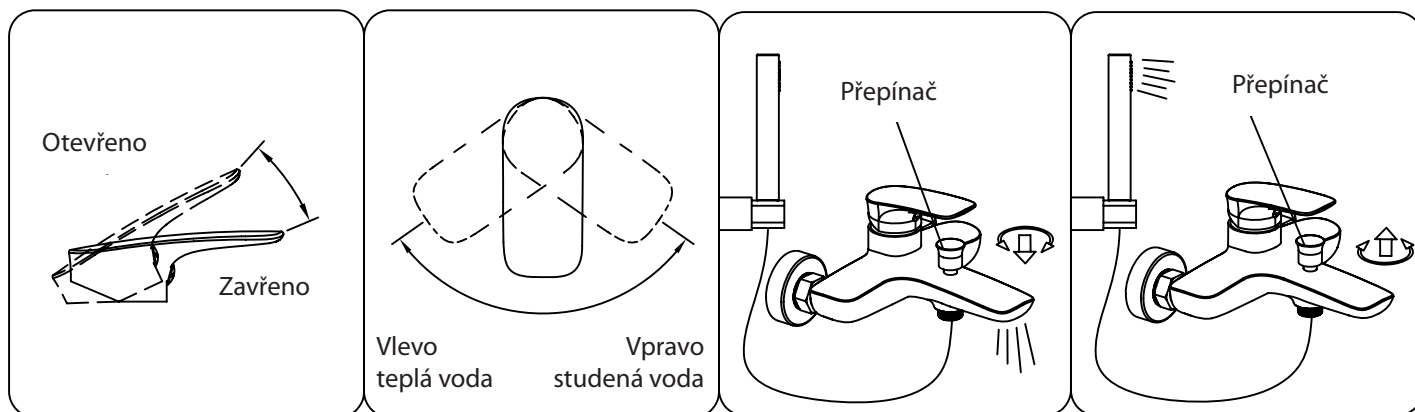


## Ovládání rukojeti

1. Pro spuštění vody zvedněte rukojet směrem vzhůru, pro uzavření vody stlačte rukojet dolů.
2. Pro spuštění teplé vody otáčejte rukojet směrem doleva, pro spuštění studené vody otáčejte rukojet směrem doprava.

## Ovládání přepínače

1. Pro spuštění vody z ruční sprchy vytáhněte přepínač směrem nahoru. Voda z perlátoru neteče.
2. Pro spuštění vody z perlátoru zatlačte přepínač směrem dolů. Voda z ruční sprchy neteče.



## Čištění a údržba

Pro čištění a údržbu baterie použijte čistou vodu, a následně osušte měkkým hadříkem. Čistěte jemným čisticím prostředkem nebo čisticím prostředkem určeným k čištění skla. Nepoužívejte čisticí prostředky, prášky nebo krémy s obsahem alkoholu, kyselin, bělidel, rozpouštědel, chemických činidel, nepoužívejte mýdlo. Dále se vyvarujte používání kovových nebo abrazivních houbiček, papírových utěrek, apod. V případě potřeby odšroubujte perlátor a vyčistěte.



**SAPHO**

UBC s.r.o.

Mělnická 87, 250 65 Líbeznice • Tel: +420 283 090 760 • Fax: +420 283 090 751 • E-mail: sapho@sapho.cz